

# 2021년도 『창업지원형 기숙사』 입주 신청 매뉴얼

---

▶ 입주신청 기간 : 2020.12.15.(화) ~ 2021.1.5.(화) 18시 까지

---

2020. 12.

한국장학재단

## [필독]

# 2021년 창업지원형 기숙사 상반기 모집 입주 신청 시 유의사항

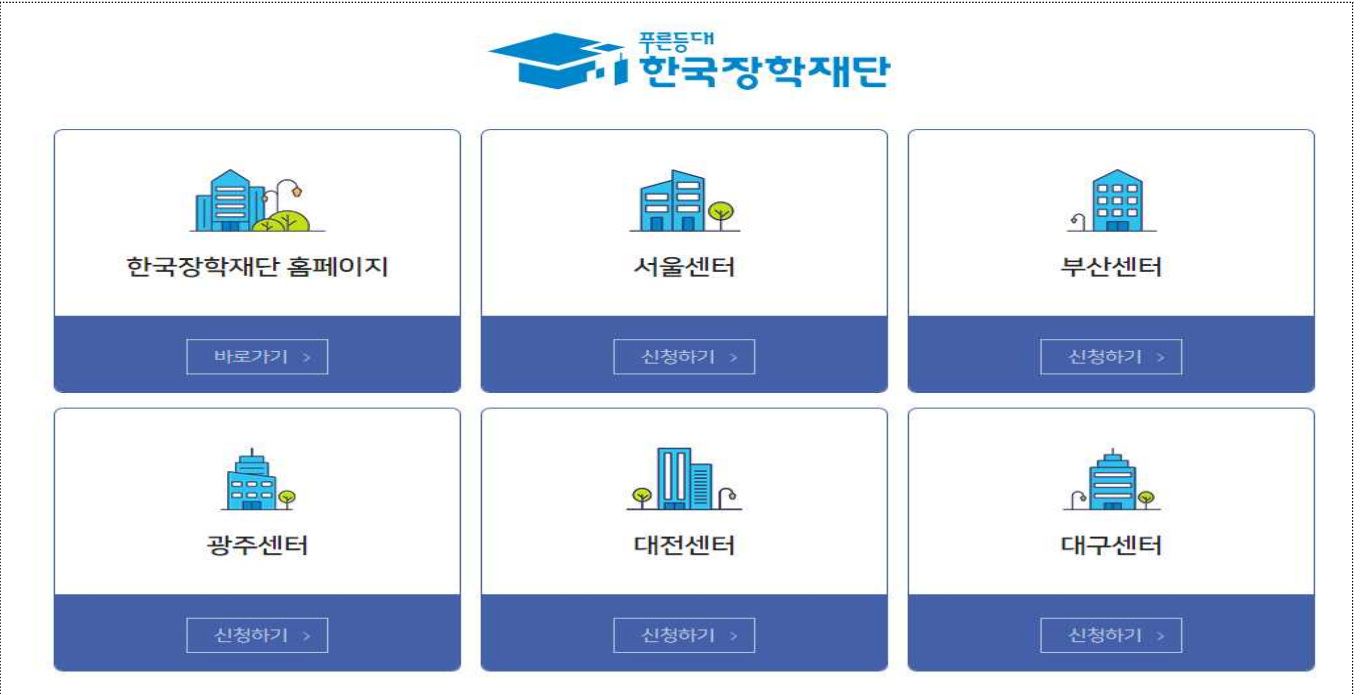
1. 신청서 작성 시작 후, **“30분 후에는 자동 로그아웃”** 됩니다!
  - 가급적이면 공지사항에서 『입주 지원 서류 양식』을 미리 PC에 저장한 후 작성 요령에 따라 작성 후 신청하세요.
  - 화면 아래 “다음” 버튼을 누르면 임시저장 가능하나, 다시 로그인 할 경우 개인정보제공 및 약관동의를 다시 진행하셔야 합니다.
2. **“신청기간 연장은 불가”**하오니, 꼭 기간 안에 신청을 완료해주세요!
  - “**마감시간**에 임박하여 신청할 경우, 접속과다로 인한 **통신장애**”의 우려가 있으므로 시간적 여유를 가지고 신청해주세요!
3. **신청기간 이후 방문·이메일 등 개별적으로 제출서류를 받지 않습니다.**
  - 서류는 무조건 온라인 신청으로만 받습니다.
  - 지원자의 오기 및 자료 미제출로 인한 불이익은 책임지지 않습니다.
4. **파일명이 길거나 <, > , <"> 또는 <'> 등 기호가 있는 경우** 업로드 시 **오류가 발생합니다!** 가급적이면 파일명은 짧게, 기호는 삭제바랍니다.
5. **질문이 있는 경우** 홈페이지를 확인하시고, 관련된 내용이 없는 경우 **1599-2290**으로 문의하세요!

# 입주 신청 방법

한국장학재단 홈페이지 <http://www.kosaf.go.kr> 접속  
 ◦ 로그인 후, 생활관 > 창업지원형 기숙사 > 입주신청 클릭



입주를 희망하는 센터의 '신청하기' 버튼 클릭  
 ◦ 서울센터, 부산센터, 광주센터, 대전센터, 대구센터 중 택1



‘연도’, ‘학기’, ‘차수’, ‘센터명’을 확인 후 ‘입주신청’ 버튼 클릭


◦ 2021년 상반기 선발 모집 : 2021년 1학기 1차



시설예약
입주신청
신청정보조회

---

## 입주신청

연도	학기	차수	센터명	신청기간	진행상태
2020	2학기	1차	서울센터	2020-05-04 00:01:00 ~ 2099-12-31 23:59:00	입주신청 

<< < 1 > >>

개인정보제공 및 약관동의 내용확인 버튼 클릭

내용확인 및 동의 후, ‘다음단계’ 버튼 클릭

## 입주신청

01. 동의서확인

02. 기본정보 입력

03. 창업정보 입력

04. 서류제출


05. 신청정보 확인


06. 입주신청 완료

### 입주신청 동의서확인

2020년도 2학기 1차 신청입니다.

이름	박검플	생년월일	911115
처리상태	신청	신청일자	2020년 11월 19일

개인정보의 수집 제공 활용 및 조회에 동의 하시겠습니까? 내용확인   예, 내용에 동의합니다.  아니오

신청인 동의서 안내를 충분히 읽고 이해 하셨습니까? 내용확인   예, 내용에 동의합니다.  아니오

※ 본인은 실명인증을 통하여 재단 홈페이지 가입 및 로그인한 정보를 기반으로 위의 내용을 빠짐없이 확인하고 동의합니다.

신청취소 >
다음단계 >

## 입주신청을 위한 기본정보 입력

- 이름, 학교, 학과, 학번, 학년, 학적 등 입주신청을 위한 기본정보 입력

### 입주신청

01. 동의서확인 > **02. 기본정보 입력** > 03. 창업정보 입력 > 04. 서류제출 > 05. 신청정보 확인 > 06. 입주신청 완료

#### 입주신청 기본정보

이름				회원ID			
* 학교	선택 <input type="checkbox"/>	<input type="text"/>	검색	학번/수험번호	<input type="text"/>	(신입생의 경우, 수험번호 입력)	
* 학과	<input type="text"/>	검색		* 학년	선택 <input type="checkbox"/>	※신청일 기준 학년 선택	
학적	선택 <input type="checkbox"/>			* 학적상태	선택 <input type="checkbox"/>	※신청일 기준 학적상태 선택	
* 휴대폰 번호	선택 <input type="checkbox"/>	- <input type="text"/>	후대전화인증	* 비상연락망	선택 <input type="checkbox"/>	- <input type="text"/>	
* 보호자(부모님) 주민등록 주소	<input type="text"/>	우편번호찾기	<input type="text"/>	※ 위 정보는 입주 신청자의 거주 여부를 확인하기 위함이며 주민등록상 주소지 정보 입력 필요			
* 본인 실거주지 주소	<input type="text"/>	우편번호찾기	<input type="text"/>	<input type="checkbox"/>	상동		
* 해당사항	<input type="checkbox"/> 장애인(지체장애) <input type="checkbox"/> 장애인(일반장애) <input type="checkbox"/> 기초생활수급자 <input type="checkbox"/> 차상위계층 <input checked="" type="checkbox"/> 해당없음						
* 신청방식	<input type="radio"/> 개인신청 <input type="radio"/> 대학/기관추천						

>  
  >  
  >

※ 지원대상은 국내 소재 대학(원)에 재학 또는 휴학 중인 대학(원)생입니다.

☞ **입주 시 학적상태가 재학(초과학기 등 포함) 또는 휴학으로 증명되는 경우에만 입주 가능(졸업으로 확인 시 입주 불가)**

- 「고등교육법」 제2조 제1호 내지 제4호, 제7호에 해당하는 학교(대학, 산업대학, 교육대학, 전문대학, 각종학교)
  - 특별법에 의해 설립된 대학(원), 각종학교, 전문대학 포함

구분	포함학교
대학(원)	· 국립대학법인 서울대학교 설립·운영에 관한 법률
	· 국립대학법인 인천대학교 설립·운영에 관한 법률
	· 한국과학기술원법, 울산과학기술원법, 광주과학기술원법, 대구경북과학기술원법에 의해 설치된 과학기술원
	· 한국전통문화대학교 설치법
각종학교	· 한국예술종합학교 설치령
전문대학	· 한국농수산대학 설치법 · 근로자직업능력 개발법(기능대학)

- 「평생교육법」 제31조제4항에 따른 전공대학
- 고등교육법 제29조의2 제1항제1호에 따른 일반대학원
- \* **원격대학, 기술대학, 대학원대학, 전문대학원 및 특수대학원 재학생 제외**

## 입주신청을 위한 창업정보 입력

- 창업구분, 창업단계, 창업분야, 팀명, 팀장, 팀내역할, 팀총원, 사업명 입력

### 입주신청

01. 동의서확인    02. 기본정보 입력    **03. 창업정보 입력**    04. 서류제출    05. 신청정보 확인    06. 입주신청 완료

#### 입주신청 창업정보

* 창업구분	<input type="radio"/> 예비창업 <input type="radio"/> 기창업 ※ 사업자등록증이 있으면 기창업 선택, 없으면 예비창업으로 선택		
* 창업단계	<input type="radio"/> 아이디어 발굴 <input type="radio"/> 아이템 선정 <input type="radio"/> 사업계획 수립 <input type="radio"/> 연구 개발 <input type="radio"/> 시제품 제작 <input type="radio"/> 제품 출시 <input type="radio"/> 매출 발생 <input type="radio"/> 사업규모 확대		
* 창업분야	<input type="radio"/> 바이오·식품 <input type="radio"/> 전기·전자 <input type="radio"/> 정보·통신 <input type="radio"/> 화공·섬유 <input type="radio"/> 기계·재료 <input type="radio"/> 환경·에너지 <input type="radio"/> 공예·디자인 <input type="radio"/> 소셜벤처 <input type="radio"/> 기타(직접입력)		
팀명	<input type="text"/>	팀장	<input type="text"/>
	※ 팀으로 신청할 경우 팀원 모두 동일한 팀명 및 팀장명 기입 개인으로 신청할 경우에도 팀명, 팀장명(신청자 성명) 기입		
팀 내 역할	<input type="text"/>	팀 총원	<input type="text" value="0"/>
	※(예시)CEO,기술개발,디자이너,마케팅 등    ※아라비아 숫자로 기재		
* 사업명	<input type="text"/>		
	※ 창업주제 및 창업아이템 명 기재(50자이내)		

- 신청취소 >    임시저장 >    이전단계 >    **다음단계 >**

※ 창업정보는 “신청자의 소속 팀 기준”으로 작성합니다.

1. [창업구분] 사업자등록증이 있으면 기창업 선택, 없으면 예비창업으로 선택
2. [창업단계] 총 8단계 중에서 1개 선택

창업단계	주요 내용
①아이디어 탐색	창업을 시작하기 위한 아이디어 및 비전의 창출단계
②창업아이템 선정	시장성, 기술성, 수익성, 독창성 등을 고려하여 최종 아이템을 선정하는 단계
③사업계획 수립	사업 추진을 위해 사업전반에 대한 내용을 계획하는 단계
④연구개발	제품·서비스를 설계·디자인하는 단계
⑤시제품제작	자금조달을 통한 시제품(서비스)의 개발·제작·구현 단계
⑥제품출시	제품·서비스를 통해 매출이 발생하는 시장진입 단계
⑦매출발생	제품·서비스에 대한 본격적 영업·마케팅 활동으로 매출액이 지속 발생하는 단계
⑧사업규모 확대	성장이 안정되고 수익성이 확보되는 단계

3. [창업분야] 총 9개 선택지 중에서 1개 선택
4. [팀명] 창업기업은 사업자등록증 기준 상호 명 기재, 예비창업자(팀)의 경우 팀명 기재
5. [팀장명] 팀장 명 기재
6. [팀 내 역할] 회사(팀) 내 역할 입력(예. CEO, 기술개발, 디자이너, 마케팅 등)
7. [팀 총원] 아라비아 숫자로 팀 총원 기재
8. [사업명] 창업주제 및 창업아이템 내용 기재(50자이내)

### 필수서류 및 선택서류 파일등록 후 다음단계 입력

- 필수서류와 선택서류는 작성양식에 따라 작성 후 PDF 파일 변환 후 제출

## 입주신청

01. 동의서확인 > 02. 기본정보 입력 > 03. 창업정보 입력 > **04. 서류제출** > 05. 신청정보 확인 > 06. 입주신청 완료

### 입주신청 서류제출

서류구분	제출서류명	제출구분	발급가능기관	첨부파일
필수서류	입주신청서 및 사업계획서	제출	신청서양식	미등록 C:\Users...>찾아보기...>파일등록 ※ 최대 10MB 이하 파일만 업로드 가능합니다.
	지도교수 추천서			미등록 ...>찾아보기...>파일등록 B 이하 파일만 업로드 가능합니다.
선택서류 (우대사항)	창업경진대회 참가 또는 수상			미등록 ...>찾아보기...>파일등록 B 이하 파일만 업로드 가능합니다.
	특허권 또는 실용신안권 출원 ※ 상표권, 디자인권, 저작권 불가	미제출	선택서류 양식	미등록 ...>찾아보기...>파일등록 ※ 최대 10MB 이하 파일만 업로드 가능합니다.
	창업 교과 이수	미제출		미등록 ...>찾아보기...>파일등록 ※ 최대 10MB 이하 파일만 업로드 가능합니다.

※ 선택서류(우대사항)은 접수마감일 기준 최근 3년 이내 활동내역에 한해서만 인정하며, 그 외의 선택서류는 신청일 기준 1개월 이내 발급분만 유효(재업로드 시에는 최종 등록된 서류가 유효)

신청취소 > 임시저장 > 이전단계 > **다음단계 >**

- 선택서류(우대사항)은 접수마감일 기준 최근 3년 이내 활동내역에 한해서만 인정하며, 그 외의 선택서류는 신청일 기준 1개월 이내 발급분만 유효(재업로드 시에는 최종 등록된 서류가 유효)
- 업로드한 모든 서류는 파일을 열어 반드시 내용 재확인
  - ※ 업로드를 완료한 파일 명칭은 시스템 규칙에 의해 자동 변경 됨
  - ※ 양식파일 형식에 따라 작성 후 제출파일 형식(PDF) 변환 후 업로드

구분	제출서류	내용	제출파일형식
필수	입주신청서 및 사업계획서	신청서 양식	PDF
	지도교수 추천서		PDF
선택	창업경진대회 참가(또는 수상)	선택서류 양식	PDF
	특허권 또는 실용신안권 출원		
	창업 교과 이수		

<b>참고</b>	<b>제출서류 안내</b>
-----------	----------------

구분	제출서류	양식 (분량)	제출형태(방법)	파일 형태
필수 서류	입주신청서 및 사업계획서	양식1 (3장 이내)	<ul style="list-style-type: none"> <li>• 「입주신청서 및 사업계획서」 양식에 따라 작성하여 온라인 제출</li> </ul>	PDF
	지도교수 추천서	양식3 (2장 이내)	<ul style="list-style-type: none"> <li>• 「지도교수 추천서」 양식을 참고하여 지도교수가 작성하고 서명한 자료를 온라인 제출</li> <li>• 다만, 대학 또는 기관 추천자는 지도교수 추천서 생략*</li> <li>* 공고일 기준 창업지원형 기숙사 입주중인 경우 포함</li> </ul>	
선택 서류	창업경진대회 참가(또는 수상)	양식3 (증빙 3건 이내)	<ul style="list-style-type: none"> <li>• 창업 경진대회 주관기관 및 대회명 제한 없음. 단, 본인의 이름, 수여기관을 직접 확인할 수 있는 공식 서류(참가증, 수상상장)에 한해 인정</li> <li>※ 대회사진, 이메일/게시글 캡처, 팀명 또는 팀 대표명만 표기된 서류 등 불인정</li> </ul>	
	특허권 또는 실용신안권 출원	양식3	<ul style="list-style-type: none"> <li>• 특허권 및 실용신안권 등록 또는 출원에 한함 단, 증빙서류에 본인의 이름을 직접 확인 할 수 있는 출원 번호통지서, 특허출원서, 출원사실증명원에 한해 인정</li> </ul>	
	창업 교과 이수	양식3 (증빙 3건 이내)	<ul style="list-style-type: none"> <li>• 국내 대학에서 이수한, 학점이 부여되는 공식 교과에 한해 인정. 성적증명서 또는 이수교과 목록 제출시 해당 과목에 마킹하여 제출 필요</li> </ul>	



입력한 신청정보를 최종 확인

- 1.기본정보, 2.창업정보, 3.서류제출 확인 4. 신청정보 확인 및 동의 동의함 클릭 후 최종제출 버튼 클릭

입주신청

01. 동의서확인 > 02. 기본정보 입력 > 03. 창업정보 입력 > 04. 서류제출 > **05. 신청정보 확인** > 06. 입주신청 완료

1.기본정보

이름	회원ID
학교	학번/수험번호
학과	학년
학적	학적상태
휴대폰 번호	비상연락망
보호자(부모님) 주민등록 주소	
본인 실거주지 주소	
해당 사항	
신청방식	

2. 창업정보

창업 구분	예비창업
창업단계	아이디어 발굴
창업분야	바이오·식품
팀명	팀장
팀 내 역할	팀 중원
사업명	

3.서류제출

서류구분	제출서류명	제출구분	발급가능기관	첨부파일
필수서류	입주신청서 및 사업계획서	제출 <input type="checkbox"/>		<a href="#">파일등록 완료</a> 입주신청서 및 사업계획서
	지도교수 추천서	제출 <input type="checkbox"/>		<a href="#">파일등록 완료</a> 지도교수 추천서
선택서류 (우대사항)	창업경진대회 참가 또는 수상	미제출 <input type="checkbox"/>		미등록
	특허권 또는 실용신안권 출원	미제출 <input type="checkbox"/>		미등록
	창업 교과 이수	미제출 <input type="checkbox"/>		미등록

4.신청정보 확인 및 동의

귀 재단이 정한 제반 절차 및 규정을 준수하며, 한국장학재단 창업지원형 기숙사에 입주하고자 신청서를 제출합니다.  
작성한 신청서 내용에 허위 사실이 있을 경우, 입주생 선정 취소 및 손해 배상 등 불이익 처분에 동의합니다.

동의함

신청취소 >

이전단계 >

**최종제출 >**

### 입주신청 완료

◦ 신청현황을 클릭하여 반드시 접수완료 되었는지 반드시 확인 필요

### 입주신청

01. 동의서확인

02. 기본정보 입력

03. 창업정보 입력

04. 서류제출

05. 신청정보 확인

06. 입주신청 완료

정상적으로 입주신청이 완료되었습니다.  
신청해주셔서 감사합니다.

신청현황 >

### 신청정보 조회

◦ 진행상태가 접수완료 상태인지 확인, 신청을 취소하거나 재신청 필요 시 신청취소 버튼을 클릭

### 신청정보 조회

순번	연도	학기	차수	센터명	신청기간	제출서류	진행상태	결과상태
94414	2020	2학기	1차	서울센터	2020-05-04 ~ 2099-12-31	제출서류	접수완료 신청취소	심사대기

감사합니다.